

## Dodawanie i edycja czynności

Ogólne informacje

W tej instrukcji zostaną opisane podstawowe zasady pracy w Arkuszu pola dotyczące:

- Dodawania czynności
- Dodawania środka do czynności
- Usuwania czynności

Pozostałe zagadnienia dotyczące m.in. kopiowania czynności, wyszukiwania zawartości w czynnościach zostały opisane w odrębnych instrukcjach w sekcji Arkusz Pola-czynności.

## Dodawanie czynności

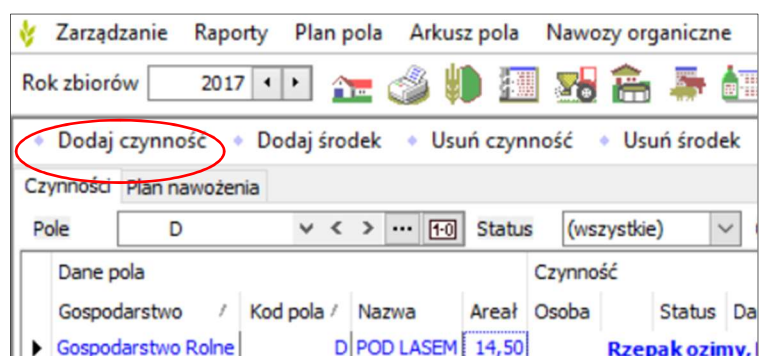
W celu dodania czynności, najpierw należy wybrać w menu Arkusz Pola - Czynności.



Można również otworzyć Arkusz Pola wybierając ikonę



Aby utworzyć czynność należy wybrać polecenie **Dodaj czynność** lub użyć skrótu **F11** na klawiaturze.



Pierwsza czynność ma zawsze datę 1 kwietnia danego roku zbiorów. Kolejna czynność będzie miała zawsze datę ostatniej wprowadzanej czynności. Należy zatem pamiętać o zmianie daty czynności na właściwą. Czynności sortowane są w arkuszu pola według daty.

Nowo wprowadzana czynność pojawi się na liście jako pusty wiersz, który należy uzupełnić o takie informacje jak: status (zaplanowano lub wykonano), rodzaj czynności, środek, dawka.

Dane pola		Czynność													
Gospodarstwo	Kod pola	Nazwa	Areał	Osoba	Status	Data	Nr pracy	Areał czynności	B	Rodzaj	Środek	Substancja czynna	P	Ilość/ha	Ilość łącznie
Gospodarstwo Rolne	D	POD LASEM	14,50		Zaplanowano	01.04.2017		14,50							

Po uzupełnieniu kolejno: statusu czynności, daty czynności, należy wybrać **rodzaj** środka z listy rozwijanej. W tym miejscu można wybrać środki według rodzaju np. nawóz mineralny.

Listę rozwija się klikając na strzałkę pod rodzajem środka:

Dane pola		Czynność													
Gospodarstwo	Kod pola	Nazwa	Areał	Osoba	Status	Data	Nr pracy	Areał czynności	B	Rodzaj	Środek	Substancja czynna	P	Ilość/ha	Ilość łącznie
Gospodarstwo Rolne	D	POD LASEM	14,50		Zaplanowano	01.04.2017		14,50							

- Produkt główny
- Produkt uboczny
- Doplaty
- Nasiona
- Nawóz mineralny**
- Nawóz organiczny
- Ochrona roślin
- Inne koszty MB-I (materiałowe)
- Inne koszty MB-II (finansowe)
- Stawka maszynowa
- Maszyna
- Stawka pracownicza

Następnie należy wybrać konkretny **środek** (w tym wypadku nawóz) również z listy rozwijanej. Na tej liście znajdują się wszystkie środki wprowadzone wcześniej do kartoteki. Jeśli dopiero zaczynasz pracę z programem i nie wprowadziłeś wcześniej środków do kartoteki – patrz instrukcja [Wprowadzanie produktów do kartotek](#).

Możesz wpisać pierwszą i kolejną literę nazwy środka ( w tym wypadku nawozu), aby ułatwić sobie wyszukiwanie:

# Dodawanie czynności i edycja czynności

Agrinavia MANAGEMENT - [Arkusze pola (Zastosowany)]

Zarządzanie Raporty Plan pola Arkusze pola Nawozy organiczne Zarządzanie magazynem Kartoteki Pomoc

Rok zbiorów 2017

[Dodaj czynność](#)
[Dodaj środek](#)
[Usuń czynność](#)
[Usuń środek](#)
[Kopiuj czynności](#)
[Notatki](#)
[Karty pracy](#)
[Scenariusze](#)
[Export](#)

Czynności Plan nawożenia

Pole D Status (wszystkie) Okres (nieograniczony) Środki (wszystkie)

Dane pola		Czynność		Środek	Substancja czynna	P	Ilość/ha	Ilość	
Gospodarstwo /	Kod pola /	Nazwa	Osoba	Status	Data	Nr pracy	Areal czynności	B	Rodzaj
Gospodarstwo Rolne	D	POD LASEM	14,50	<b>Rzepak ozimy, Materiał siewny, rzepak ozimy</b>					
z.				Zaplanowano	01.04.2017		14,50		Nawóz mineralny

Dropdown menu for 'Środek':  
 Korn-Kali  
 Mocznik  
 Nawóz wap. Granulak  
 NPK 7-20-30  
 Polifoska 2

Następnie należy podać **ilość** – możesz wpisać ilość/ha lub ilość łączną zastosowaną na danym polu – program przeliczy te ilości względem siebie.

Zarządzanie magazynem Kartoteki Pomoc

[Kopiuj czynności](#)
[Notatki](#)
[Karty pracy](#)
[Scenariusze](#)
[Export](#)

Okres (nieograniczony) Środki (wszystkie)

Data	Nr pracy	Areal czynności	B	Rodzaj	Środek	Substancja czynna	P	Ilość/ha	Ilość łącznie
<b>Materiał siewny, rzepak ozimy</b>									
no	01.04.2017		14,50		Nawóz mineralny	Mocznik		0,20	2,90 t

**Cena** środka pobierana jest automatycznie z kartoteki. Jeśli chcesz zmienić cenę w arkuszu danego pola, możesz to zmienić wpisując cenę ręcznie. Program przelicza również cenę do ha.

osowany]]

pola Nawozy organiczne Zarządzanie magazynem Kartoteki Pomoc

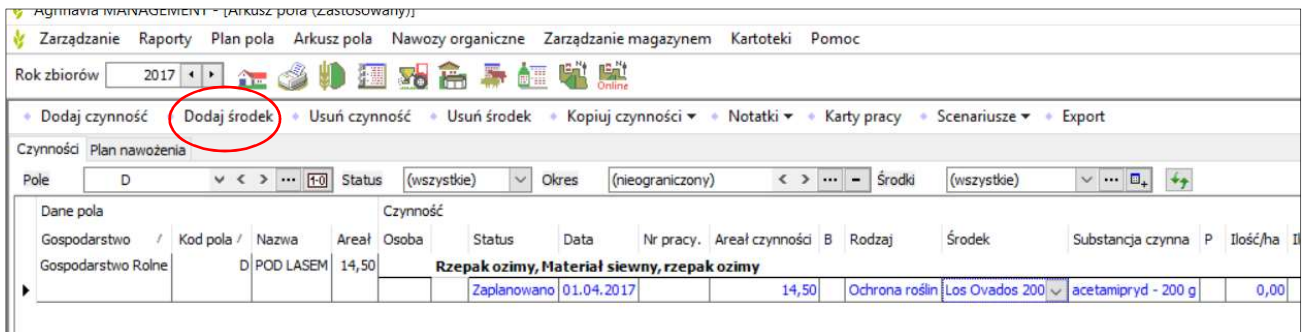
[Czynność](#)
[Usuń środek](#)
[Kopiuj czynności](#)
[Notatki](#)
[Karty pracy](#)
[Scenariusze](#)
[Export](#)

Status (wszystkie) Okres (nieograniczony) Środki (wszystkie)

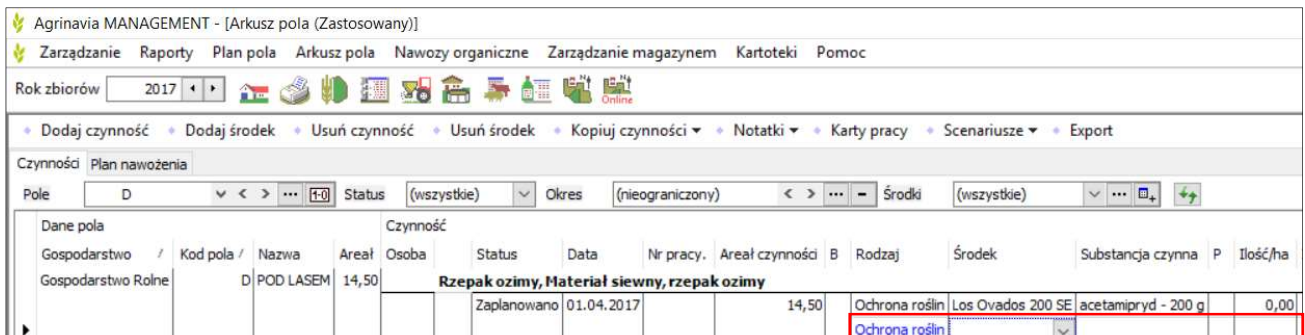
Areal	Osoba	Status	Data	Nr pracy	Areal czynności	B	Rodzaj	Środek	Substancja czynna	P	Ilość/ha	Ilość łącznie	Cena	Cena/ha
14,50		<b>Rzepak ozimy, Materiał siewny, rzepak ozimy</b>												
		Zaplanowano	01.04.2017		14,50		Nawóz mineralny	Mocznik			0,20	2,90 t	1.100,00 t	220,00

## Dodawanie środka do czynności

W celu dodania środka do czynności należy wybrać wiersz tej czynności (powinna zmienić kolor na niebieski) a następnie wybrać polecenie **Dodaj środek**. Możesz też użyć skrótu F12 na klawiaturze – oszczędzisz w ten sposób sporo czasu.



W czynności, którą wybrałeś pojawi się nowy wiersz do uzupełnienia. Należy tutaj wybrać tak jak poprzednio – rodzaj środka, środek i ilość. Możesz również dodać środek innego rodzaju – np. można w jednej czynności łączyć nawozy i środki ochrony roślin.



## Usuwanie czynności/środków

W arkuszu pola możesz usunąć:

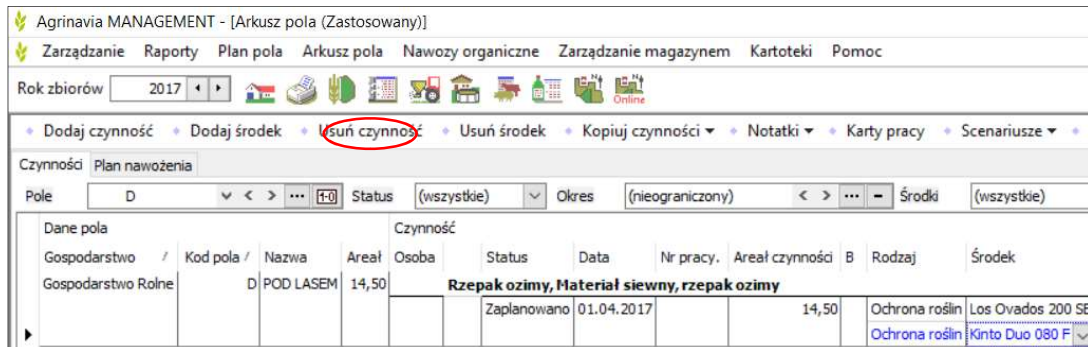
- Wybraną czynność
- Wybrany środek
- Większą ilość czynności jednocześnie
- Większą ilość środków jednocześnie

### **UWAGA!**

**Program nie posiada funkcji cofnij, dlatego należy zachować szczególną ostrożność przy usuwaniu czynności.**

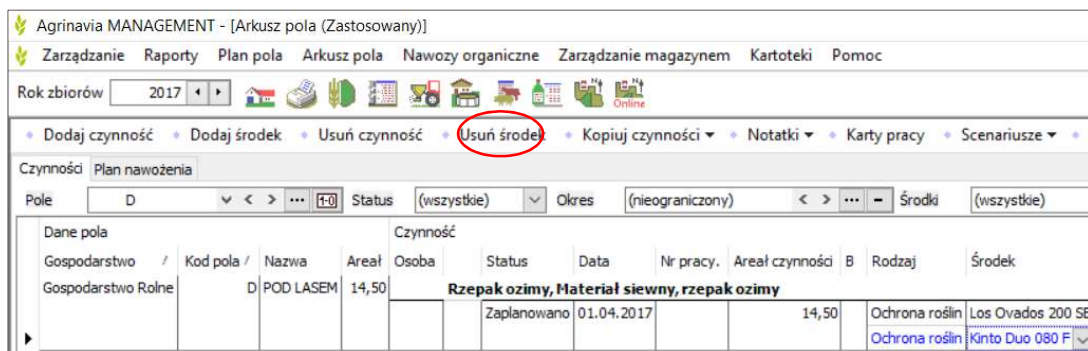
## Usuwanie całej czynności

Jeśli chcesz usunąć całą czynność, wybierz dowolny wiersz w tej czynności (zmieni kolor na niebieski), a następnie wybierz **Usuń czynność**. Przed usunięciem pojawi się pytanie czy chcesz usunąć czynność.



## Usuwanie środka w czynności

Aby usunąć jeden środek w czynności, należy wybrać ten środek (zmieni kolor na niebieski), a następnie wybrać **Usuń środek**. Uwaga: nie pojawi się pytanie czy na pewno chcesz usunąć środek.



## Usuwanie kilku czynności

Aby usunąć więcej czynności należy wybrać co najmniej jeden wiersz w każdej czynności (przytrzymując Ctrl na klawiaturze). Możesz też usunąć wszystkie czynności zaznaczając Ctrl + A na klawiaturze. Następnie należy wybrać polecenie **Usuń czynność**.

Agrinavia MANAGEMENT - [Arkusze pola (Zastosowany)]

Zarządzanie Raporty Plan pola Arkusz pola Nawozy organiczne Zarządzanie magazynem Kartoteki Pomoc

Rok zbiorów 2017

Dodaj czynność Dodaj środek **Usuń czynność** Usuń środek Kopiuj czynności Notatki Karty pracy Scenariusze Export

Czynności Plan nawożenia

Pole B Status (wszystkie) Okres (nieograniczony) Środki (wszystkie)

Dane pola		Czynność													
Gospodarstwo	Kod pola	Nazwa	Areal	Osoba	Status	Data	Nr pracy	Areal czynności	B	Rodzaj	Środek	Substancja czynna	P	Ilość/ha	Ilość łącznie
<b>Pszenica ozima, konsumpcyjna (ch), Pszenca A</b>															
Gospodarstwo Rolne	B		12,00		Wykonano	15.09.2016		12,00		Nasiona	Pszenca A			170,00	2040,00 kg
										Ochrona roślin	Kinto Duo 080 FS	prochloraz - 60 g...		0,17	2,00 l
					Wykonano	09.10.2017		12,00		Ochrona roślin	Los Ovados 200 SE	acetamipryd - 200 g		1,00	12,00 l
										Ochrona roślin	Spoton 50 SG	chlorosulfuron - 5...		0,10	1,20 kg
					Wykonano	09.10.2017		12,00		Nawóz mineralny	Korn-Kali			0,30	3,60 t
					Zaplanowano	15.08.2017		12,00		Produkt główny	Pszenica ozima			7,00	84,00 t

## Usuwanie kilku środków

Aby usunąć kilka środków, należy wybrać te środki przytrzymując jednocześnie Ctrl na klawiaturze, a następnie wybrać polecenie **Usuń środek**.

Agrinavia MANAGEMENT - [Arkusze pola (Zastosowany)]

Zarządzanie Raporty Plan pola Arkusz pola Nawozy organiczne Zarządzanie magazynem Kartoteki Pomoc

Rok zbiorów 2017

Dodaj czynność Dodaj środek Usuń czynność **Usuń środek** Kopiuj czynności Notatki Karty pracy Scenariusze Export

Czynności Plan nawożenia

Pole B Status (wszystkie) Okres (nieograniczony) Środki (wszystkie)

Dane pola		Czynność													
Gospodarstwo	Kod pola	Nazwa	Areal	Osoba	Status	Data	Nr pracy	Areal czynności	B	Rodzaj	Środek	Substancja czynna	P	Ilość/ha	Ilość łącznie
<b>Pszenica ozima, konsumpcyjna (ch), Pszenca A</b>															
Gospodarstwo Rolne	B		12,00		Wykonano	15.09.2016		12,00		Nasiona	Pszenca A			170,00	2040,00 kg
										Ochrona roślin	Kinto Duo 080 FS	prochloraz - 60 g...		0,17	2,00 l
					Wykonano	09.10.2017		12,00		Ochrona roślin	Los Ovados 200 SE	acetamipryd - 200 g		1,00	12,00 l
										Ochrona roślin	Spoton 50 SG	chlorosulfuron - 5...		0,10	1,20 kg
					Wykonano	09.10.2017		12,00		Nawóz mineralny	Korn-Kali			0,30	3,60 t
					Zaplanowano	15.08.2017		12,00		Produkt główny	Pszenica ozima			7,00	84,00 t