

## Skróty klawiaturowe

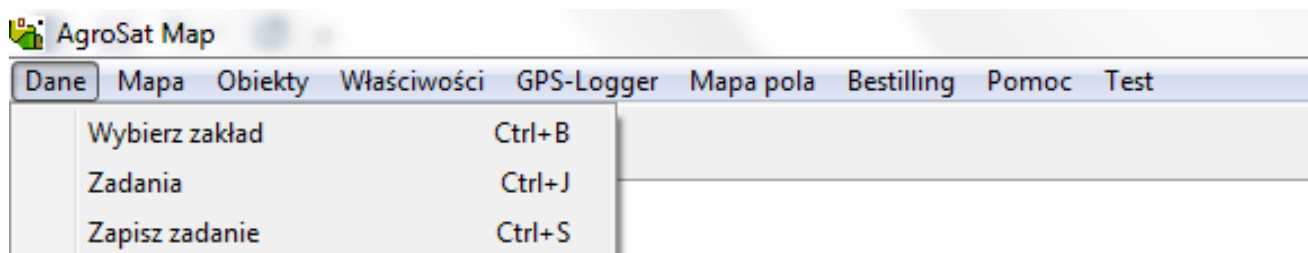
Klawisze skrótów w Agrinavia Map

Skróty to sama wygoda dla użytkowników oprogramowania Agrinavia, która pozwala użytkownikom na wykonywanie rutynowych funkcji programu szybciej bez użycia myszki.





Klawisze skrótów są wyświetlane w menu.













Aby przejść bezpośrednio do danej funkcji programu, bez użycia myszki, należy użyć konkretnej kombinacji klawiszy,

Skróty klawiaturowe, można znaleźć w pasku narzędzi, po prawej stronie od nazwy funkcji.



## Przegląd skrótów Agrinavia Map

Skrót	Funkcja	Ikona
Ctrl + b	Wybierz zakład (gospodarstwo)	
Ctrl + i	Informacja o zadaniu	
Ctrl + k	Ustawienia mapy	
Ctrl + s	Zapisz zadanie	

Skrót	Funkcja	Ikona
Delete	Usuń aktywny punkt	
Ctrl + Backspace	Usuń aktywny obiekt	
Ctrl + p	Drukuj	
Ctrl + j	Zadania	
←/ ↑/ →/ ↓ (kursor)	Przenieś mapę o 1/5 szerokości/wysokości	
Shift og ←/ ↑/ →/ ↓ (kursor)	Przenieś mapę o 1/2 szerokości/wysokości	
Ctrl og ←/ ↑/ →/ ↓ (kursor)	Przenieś mapę o 4/5 szerokości/wysokości	
Page down / +	Powiększenie do środka	
Page up / -	Pomniejsz dwukrotnie	
Home	Pokaż całą mapę	
F5	Przerysuj mapę	
Esc (wyjście)	Wybierz obiekt	

---

Skrót	Funkcja	Ikona
F3	Wyszukiwanie adresów	
Shift + F	Pokaż/ukryj kolory	
Shift + T	Pokaż/ukryj tekst	
Shift + B	Pokaż/Ukryj tło mapy	

**Ogólne skróty w aplikacji Windows.**

---

Skrót	Funkcja.	Ikona
F4	Otwórz/rozwiń listę	
Ctrl + c	Kopiuje aktywny obiekt	
Ctrl + v	Wklej	
Tab	Przesunięcie do następnego pola	
Shift + Tab	Przesunięcie do poprzedniego pola	